




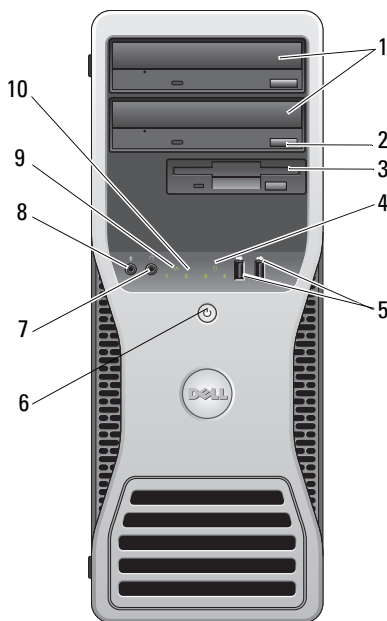
Tentang Peringatan

 **PERINGATAN: PERINGATAN** menunjukkan potensi terjadinya kerusakan properti, cedera pada seseorang, atau kematian.

Dell™ Precision™ T3500

Informasi Fitur dan Pemasangan

Tampak Depan




- | | | | |
|---|--|---|----------------------------|
| 1 | drive optis (2) | 2 | tombol pembuka drive optis |
| 3 | FlexBay (drive disket atau pembaca kartu media opsional) | 4 | lampu aktivitas drive |



- 5 konektor USB 2.0 (2)
- 7 konektor headphone
- 9 lampu link jaringan

- 6 tombol daya, lampu daya
- 8 konektor mikrofon
- 10 lampu diagnostik (4)

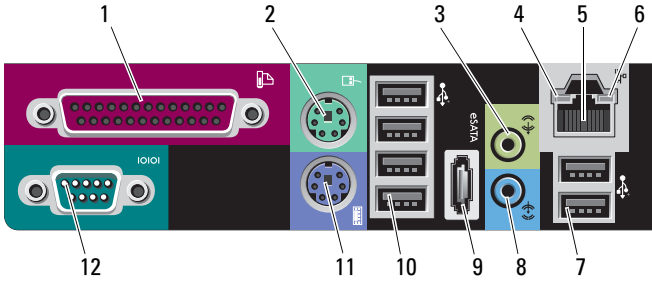
Tampak Belakang



- 1 konektor daya
- 3 konektor panel belakang

- 2 slot kartu ekspansi (6)

Konektor Panel Belakang



- | | | | |
|----|---------------------------|----|--------------------------|
| 1 | konektor paralel | 2 | konektor mouse PS/2 |
| 3 | konektor jalur output | 4 | lampu integritas link |
| 5 | konektor adaptor jaringan | 6 | lampu aktivitas jaringan |
| 7 | konektor USB 2.0 (2) | 8 | konektor jalur input |
| 9 | konektor eSATA | 10 | konektor USB 2.0 (4) |
| 11 | konektor keyboard PS/2 | 12 | konektor serial |

Pemasangan Cepat



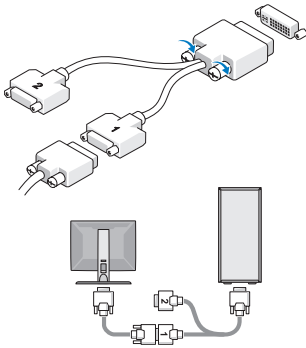
PERINGATAN: Sebelum memulai prosedur di bagian ini, baca informasi keselamatan yang menyertai komputer Anda. Untuk informasi tambahan mengenai praktek terbaik, kunjungi www.dell.com/regulatory_compliance.



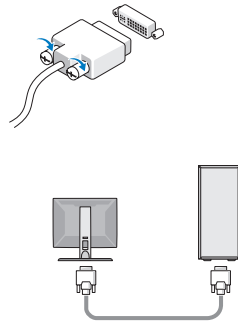
CATATAN: Beberapa perlengkapan kemungkinan tidak tersedia jika Anda belum memesannya.

1 Sambungkan monitor dengan menggunakan salah satu kabel berikut ini:

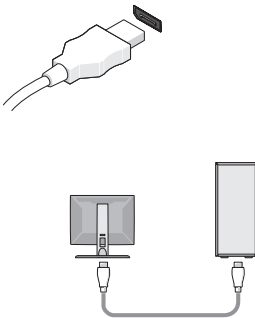
a Kabel adaptor Y dual monitor



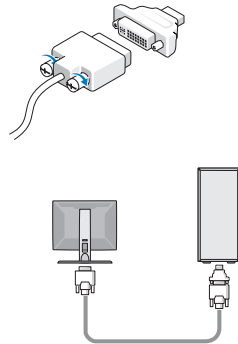
b Kabel DVI putih



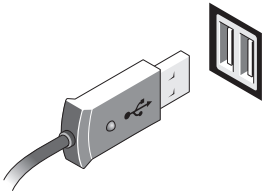
c Kabel port display





d DVI ke adaptor port display



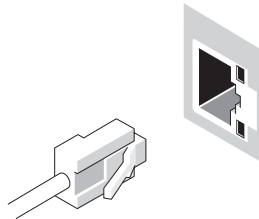
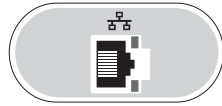
2 Sambungkan perlengkapan USB, misalnya, keyboard atau mouse.



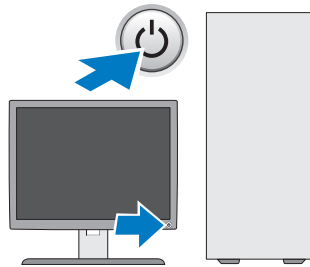
4 Sambungkan kabel daya.



3 Sambungkan kabel jaringan.



5 Tekan tombol daya di monitor dan komputer.



Spesifikasi



CATATAN: Spesifikasi berikut ini hanya yang dipersyaratkan oleh hukum untuk dikirimkan bersama komputer Anda. Untuk daftar spesifikasi lengkap dan terkini untuk komputer Anda, kunjungi support.dell.com.

Prosesor

Tipe	Intel® Xeon® Processor 3500 series Intel Xeon Processor 5500 series
------	--

Informasi Sistem

Chipset sistem	Intel X58+ ICH10
Lebar bus data	64 bit

Video

Tipe:	
Diskret	dua slot PCI Express 2.0 x16 CATATAN: Mendukung diskret grafis opsional tinggi penuh dan tinggi 3/4 melalui slot kartu grafis PCIe x16.

Drive

Dapat diakses secara eksternal	satu drive bay 3,5-inci (FlexBay) dua drive bay 5,25-inci
Dapat diakses secara internal	dua drive bay SATA 3,5 inci CATATAN: Platform dapat menampung tiga dan empat hard drive 3,5-inci dalam flex bay atau drive bay optis.

Kontrol dan Lampu

Bagian depan komputer:	
Tombol daya	tombol tekan
Lampu daya	menyala kuning — Kuning solid menunjukkan adanya masalah pada perlengkapan terpasang; berkedip-kedip kuning menunjukkan masalah daya internal. menyala hijau — Berkedip-kedip hijau dalam kondisi "sleep"; hijau solid dalam kondisi menyala.

Kontrol dan Lampu

Lampu aktivitas drive	menyala hijau — Lampu berkedip-kedip hijau menunjukkan bahwa komputer sedang membaca data dari atau menulis data ke hard drive SATA atau CD/DVD.
Lampu link jaringan	menyala hijau — Koneksi antara jaringan dan komputer dalam kondisi baik. mati (tidak menyala) — Sistem tidak tersambung ke jaringan.
Bagian belakang komputer:	
Lampu integritas link (untuk adaptor jaringan terintegrasi)	warna lampu integritas link tergantung pada kecepatan link: menyala hijau — Koneksi 10Mbps antara jaringan dan komputer dalam kondisi baik. menyala oranye — Koneksi 100Mbps antara jaringan dan komputer dalam kondisi baik. menyala kuning — Koneksi 1000Mbps antara jaringan dan komputer dalam kondisi baik. mati (tidak menyala) — Komputer tidak mendeteksi koneksi fisik ke jaringan.
Lampu aktivitas jaringan (untuk adaptor jaringan terintegrasi)	berkedip-kedip kuning.

Daya

Catu daya DC:

Tegangan (lihat informasi keselamatan yang menyertai komputer Anda untuk informasi penting tentang pengaturan tegangan)

115/230 VAC, 50/60 Hz, 6,0/3,0 A

Baterai sel berbentuk koin

Sel lithium 3 V CR2032 berbentuk koin

Fisik

Tinggi	44,8 cm (17,6 inci)
Lebar	17,25 cm (6,8 inci)
Panjang	44,8 cm (18,4 inci)
Berat	17,3 kg (38,0 lb)

Lingkungan

Suhu:

Pengoperasian 10° hingga 35° C (50° hingga 95° F)

Penyimpanan -40° hingga 65° C (-40° hingga 149° F)

Kelembapan relatif 20% hingga 80% (tanpa kondensasi)

Ketinggian:

Pengoperasian -15,2 hingga 3.048 m (-50 hingga 10.000 kaki)

Penyimpanan -15,2 hingga 10.668 m (-50 hingga 35.000 kaki)

Tingkat kontaminan udara G2 atau lebih rendah berstandar ISA-S71.04-1985

Dapatkan Sumber dan Informasi selengkapnya

Jika Anda memerlukan:**Lihat:**

Dapatkan informasi praktek keselamatan terbaik, lihat kembali informasi Jaminan, Ketentuan dan Persyaratan (hanya A.S), Petunjuk keselamatan, Informasi peraturan, Informasi ergonomis, dan Perjanjian Lisensi Pengguna Akhir.

Dokumen keselamatan dan peraturan yang menyertai komputer Anda dan lihat juga laman utama Pemenuhan Peraturan di www.dell.com/regulatory_compliance.

Informasi dalam dokumen ini dapat berubah sewaktu-waktu tanpa pemberitahuan sebelumnya. © 2009 Dell Inc. Hak cipta dilindungi undang-undang. Dicitak di Malaysia.

Dilarang keras memperbanyak material ini dalam cara apa pun tanpa izin tertulis Dell Inc.

Merek dagang yang digunakan dalam teks ini: *Dell*, logo *DELL*, dan *Dell Precision* merupakan merek dagang Dell Inc.; *Intel* dan *Xeon* merupakan merek dagang terdaftar Intel Corporation di A.S. dan negara lain.

Merek dagang lain dan nama dagang yang mungkin digunakan dalam dokumen ini mengacu ke entitas yang mengaku memiliki merek dan nama produk mereka. Dell Inc. tidak mengklaim kepemilikan dari merek dagang dan nama dagang selain miliknya sendiri.